JAMAICA

Datos a: Agosto 2023

CALIFICACIÓN DE RIESGO	FITCH	MOODY´S	S&P
	NR	B2	B+

INDICADORES MACRO

Indicadores Macro	2019	2020	2021	2022	2023*	2024*	2025*
Crecimiento PIB Real (%)	0.95	-9.93	5.05	5.25	2.30	2.00	2.00
Inflación (%)	3.91		5.83	10.38	7.50	4.90	5.00
Tasa de Desempleo (%)	7.53	10.73	7.70	6.30	7.00	8.00	8.00
Tasa Interés Banco Central (%)	1.75	1.75	2.00	7.00			
Balance Cta. Corriente (% PIB)	-1.90	-1.12	0.99	-0.77			
Deuda de Gobierno (% PIB)	94.26	109.69	94.21	84.12	77.90	74.02	69.83

*Proyección

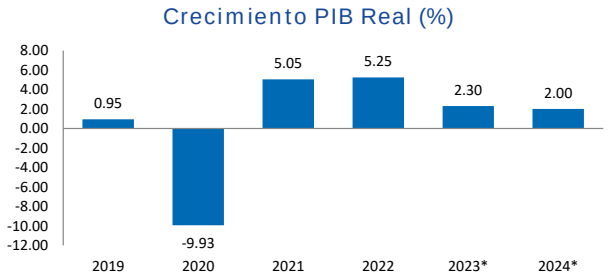

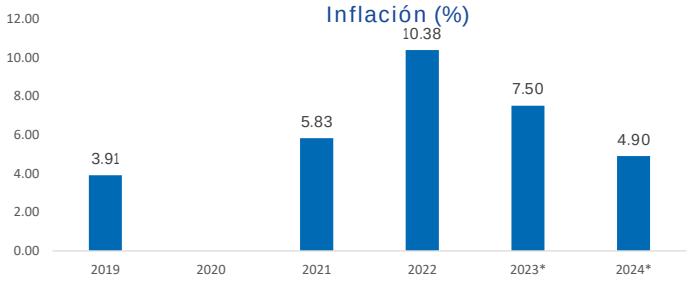

Fuente: Bloomberg

INFORMACIÓN RELEVANTE

Se estima que la economía de Jamaica ha crecido en el rango de cuatro a 5,5 por ciento para el año fiscal 2022/23. Este resultado, según el gobernador del Banco de Jamaica (BOJ), Richard Byles, es consistente con el rango previamente anticipado por la institución. Se dirigía a los periodistas durante la rueda de prensa semivirtual del BOJ el lunes (22 de mayo). El Sr. Byles, quien señaló que la economía continúa creciendo con fuerza, indicó que el resultado estimado para el trimestre de enero a marzo de 2023 osciló entre el 3,5 y el 4,5 por ciento. Esto, señaló, "es una tasa de crecimiento más rápida que el 3,8 por ciento registrado para el trimestre [de octubre a] diciembre de 2022". El Sr. Byles dijo que también hay señales de que la economía continúa expandiéndose para el trimestre de abril a junio de 2023, y agregó que se proyecta que el crecimiento del producto interno bruto (PIB) para el año fiscal 2023/24 esté en el rango de uno a tres por ciento. . "El Banco espera que este crecimiento para el año sea impulsado en gran medida por la reanudación de la producción en la planta de alúmina JAMALCO, respaldada por algunas mejoras en la producción agrícola y manufacturera", señaló. Mientras tanto, el Sr. Byles informó que el mercado de divisas permanece "relativamente estable", lo que refleja en parte las acciones del BOJ en respuesta a una inflación superior a la prevista.

Señaló que, al 18 de mayo de 2023, el dólar jamaiquino se apreció frente al dólar estadounidense en un 0,4 %, en comparación con una depreciación del 3,3 % durante el período correspondiente del año pasado. "En este contexto, para el año calendario hasta la fecha, el BOJ vendió aproximadamente US$ 398,3 millones a través de su instalación B-FXITT, y otros US$ 10 millones a empresas públicas seleccionadas, incluida Petrojam. Cuando estas ventas se contraponen a las compras del BOJ, el resultado es una compra neta de US$470.3 millones", destacó el Gobernador. **Fuente: Servicios de Información de Jamica.**

TIPO DE CAMBIO

DÓLAR JAMAIQUINO

USDJMD

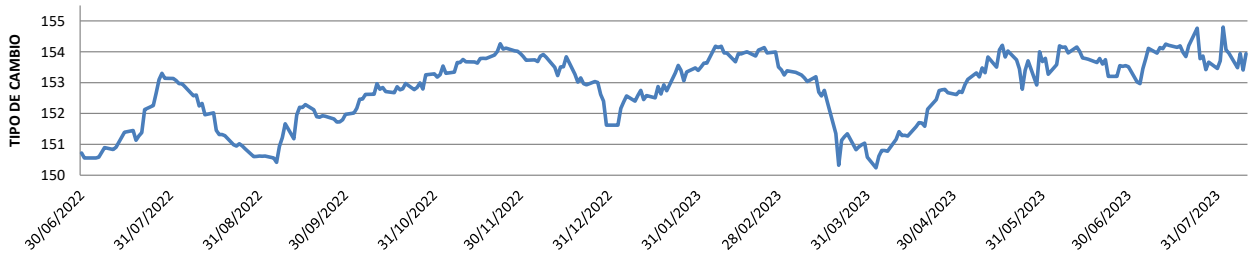

Fuente: Bloomberg

TÍTULOS INSCRITOS

Título	Vencimiento	Moneda	Mínimo Inversión	Interés Nominal %
NOTAJM2036	28/02/2036	USD	$ 100,000.00	8.50
NOTAJM2039	15/03/2039	USD	$ 100,000.00	8.00

Realizado por: Carlos Daboub
Revisado por: Gerardo Martinez
Fecha de elaboración: Agosto 2023

Nota de Responsabilidad: La información que contiene este documento se ofrece con el único propósito de brindar información actualizada y en ningún momento se deberá considerar como una oferta para comprar y/o vender títulos valores u otros instrumentos financieros. Ninguna información en este documento se considerará como asesoría en materia de inversiones. La información y opiniones en este correo provienen de fuentes en las que SGB confía; sin embargo no se responsabiliza por pérdidas que surjan del material presentado en este documento.

CONTÁCTANOS
Teléfono: +503 2121-1800
@SGB URSATILES